

Endroit : \_\_\_\_\_



**MFRU**

**PORTE D'ACCÈS 'BCB' GC @ 9  
RÉSISTANTE AU FEU**

**Spécification :** La série MFRU de portes d'accès non isolées, résistantes au feu de MIFAB® est approuvée, dans les murs, par le Underwriters Laboratories Inc. (UL), pendant 1 heure et demie, étiquette 'B'. La porte répond aux normes ANSI-UL 10B et a un fini blanc.

**Matériau :** La série MFRU comprend une porte et un cadre en acier satiné de calibre 16. La série MFRUSS comprend une porte et un cadre en acier inoxydable de calibre 16.

**Finition :** Les portes en acier satiné ont un fini blanc apprêté. Les portes en acier inoxydable ont un fini satiné brossé n° 4.

**Porte :** Affleurant le cadre et à fermeture automatique. Peut être ouvert de l'intérieur ou de l'arrière de la porte avec le loquet de MIFAB.

**Cadre :** Cadre en quatre parties soudées avec des sangles de montage en maçonnerie.

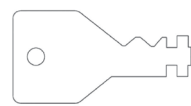
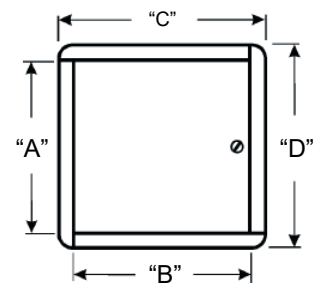
**Charnière :** Goupilles de pivot dissimulées.

**Ressorts :** Robuste.

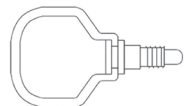
**Verrou :** Standard – affleurant à clé et clé rotative interchangeables. Facultatif - serrure à clé à cylindre. Toutes les serrures à cylindre de MIFAB ont une clé identique.

**Classement au feu :** Étiquette 'B' du UL. 1 heure et demie dans les murs. Isolation non requise.

Emballage individuel.



Clé de verrouillage



Clé rotative

Les clés de verrouillage et rotatives sont livrées avec chaque porte d'accès coupe-feu du MFRU. Si des clés supplémentaires sont nécessaires, veuillez les commander en spécifiant la référence # KEY-TRO

Approbation # 3330-1535: 00 du commissaire des incendies de l'État de Californie

- A-B Dimension de la porte
- C-D Dimensions globales - Porte - Plus 57 (2 1/4")
- E-F Ouverture du mur - Porte - Plus 13 (1/2")

"B" x "A"	OUVERTURE DE MUR	POIDS D'EXPÉDITION (kg/lb)	CHARNIÈRES	MODÈLE EN ACIER DOUX #	MODÈLE EN ACIER INOXYDABLE #
8" x 8"	8 1/2" x 8 1/2"	9.0	1	MFRU0808	MFRUSS0808
10" x 10"	10 1/2" x 10 1/2"	10.0	1	MFRU1010	MFRUSS1010
12" x 12"	12 1/2" x 12 1/2"	12.5	1	MFRU1212	MFRUSS1212
12" x 18"	12 1/2" x 18 1/2"	14.5	1	MFRU1218	MFRUSS1218
12" x 24"	12 1/2" x 24 1/2"	17.0	1	MFRU1224	MFRUSS1224
14" x 14"	14 1/2" x 14 1/2"	14.0	1	MFRU1414	MFRUSS1414
16" x 16"	16 1/2" x 16 1/2"	15.0	1	MFRU1616	MFRUSS1616
18" x 18"	18 1/2" x 18 1/2"	19.0	1	MFRU1818	MFRUSS1818
20" x 20"	20 1/2" x 20 1/2"	24.0	1	MFRU2020	MFRUSS2020
22" x 22"	22 1/2" x 22 1/2"	21.5	1	MFRU2222	MFRUSS2222
22" x 30"	22 1/2" x 30 1/2"	31.5	1	MFRU2230	MFRUSS2230
24" x 24"	24 1/2" x 24 1/2"	27.0	1	MFRU2424	MFRUSS2424
24" x 36"	24 1/2" x 36 1/2"	41.5	2	MFRU2436	MFRUSS2436
24" x 48"	24 1/2" x 48 1/2"	58.5	2	MFRU2448	MFRUSS2448
30" x 30"	30 1/2" x 30 1/2"	40.5	2	MFRU3030	MFRUSS3030
32" x 32"	32 1/2" x 32 1/2"	42.5	2	MFRU3232	MFRUSS3232
36" x 36"	36 1/2" x 36 1/2"	54.0	2	MFRU3636	MFRUSS3636
36" x 48"	36 1/2" x 48 1/2"	72.5	2	MFRU3648	MFRUSS3648

SUFFIXE	VARIATIONS FACULTATIVES
-C	Clé de déverrouillage

(Dimensions) Dénote des millimètres

REMARQUE : La charnière est toujours fournie sur le côté 'A' ou la hauteur la plus longue, sauf indication contraire.

AVERTISSEMENT DE PROPOSITION DE CALIFORNIE 65. Ce produit contient des produits chimiques reconnus par l'État de Californie pouvant causer le cancer, des anomalies congénitales ou d'autres problèmes de reproduction.

Nom de tâche : \_\_\_\_\_ Page No. : \_\_\_\_\_

No. section : \_\_\_\_\_ Entrepreneur : \_\_\_\_\_

Échéancier : \_\_\_\_\_ Bon de commande : \_\_\_\_\_